

JR出雲市駅周辺 交通アクセス時刻表



一畑電車 電鉄出雲市駅発 (※印は川跡駅で乗換です。) 2025年4月改正

出雲大社前駅方面 (→出雲大社前550円)

Table with 5 columns: 出雲市駅, 川跡駅着, 川跡駅発, 出雲大社前. Rows show departure times for various lines.

松江しんじ湖温泉駅方面 (→松江しんじ湖温泉770円)

Table with 5 columns: 出雲市駅, 川跡駅着, 川跡駅発, 雲州平田, 松江しんじ湖温泉. Rows show departure times.

出雲大社前駅方面

Table with 5 columns: 出雲市駅, 川跡駅着, 川跡駅発, 出雲大社前. Rows show departure times.

松江しんじ湖温泉駅方面

Table with 5 columns: 出雲市駅, 川跡駅着, 川跡駅発, 雲州平田, 松江しんじ湖温泉. Rows show departure times.

2025年4月1日~ 時刻表



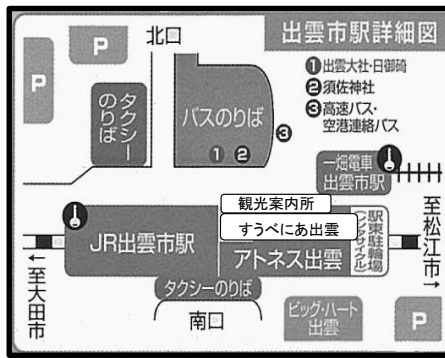
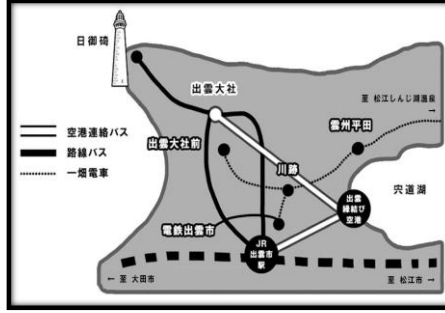
JR出雲市駅周辺 交通アクセス時刻表

一畑バス 出雲大社方面行 (出雲大社周辺バス停マップは裏面) 2023年10月改正

JR出雲市駅→出雲大社→日御碕 平日土日祝共通

Large departure schedule table with 12 columns: JR出雲市駅, イオンモール出雲, ゆめタウン出雲, 鳥根, 旧JR大社駅, 吉兆館前, 電鉄大社駅, 古代出雲歴史博物館前, 正門前, 出雲大社バスターミナル, 出雲大社, 日御碕神社, 日御碕灯台. Rows show times from 7:30 to 19:20.

一畑バス (出雲大社・日御碕行き料金) ●日御碕灯台まで 乗換なし870円/乗換あり1,040円 ●出雲大社バスターミナルまで 530円 ●正門前・古代出雲歴史博物館前まで 510円 ●電鉄大社駅・吉兆館前まで 470円



一畑バス 須佐神社方面行 (2番のりば 2024年8月改正)

JR出雲市駅→須佐神社方面

Table showing departure times from JR出雲市駅 to 須佐神社方面.

須佐神社方面→JR出雲市駅

Table showing departure times from 須佐神社方面 to JR出雲市駅.

一畑バス出雲支社: 0853-21-2466

※「出雲須佐」止まりをご利用の場合、須佐神社へは約3km ・徒歩 ... 「佐田大橋」より45分 ・レンタサイクル ... 「佐田行政センター前」降車 (上記参照) ・タクシー ... 「出雲須佐」降車 (スサノオタクシー: TEL 0853-84-0836) * タクシーは事前のお問い合わせをおすすめします。

レンタサイクル

出雲の茶里旅(レンタサイクル) 料金 ・普通自転車(1日1台あたり): 520円 ・電動自転車(1日1台あたり): 830円 貸出時間 8:00~18:00 貸出場所 JR出雲市駅東駐輪場 問合せ先 0853-30-1560

出雲の茶里旅(レンタサイクル) 佐田編

料金 電動アシスト自転車(1日1台あたり): 830円 貸出時間 8:30~17:30 ※土・日・祝は9:00~17:00 貸出場所 スサノオホール(出雲市役所佐田行政センター隣) 問合せ先 0853-84-0833(NPOスサノオの風)

※毎月曜日(祝日の場合はその翌日)は、スサノオホールの休館日です。その日の利用を希望される方は、必ず前日までにご予約ください。当日の場合、対応できない場合がありますので、ご了承ください。

※毎月第4月曜日は完全休館のため、利用不可

お問い合わせ先は裏面に記載してあります

出雲大社周辺交通アクセス時刻表

一畑電車 出雲大社前駅発
 (※印は川跡駅で乗換です。) 2025年4月改正

電鉄出雲市駅方面 〈→電鉄出雲市550円〉				松江しんじ湖温泉駅方面 〈→松江しんじ湖温泉900円〉				
出雲大社前	川跡駅着	川跡駅発	出雲市駅	出雲大社前	川跡駅着	川跡駅発	雲州平田	松江しんじ湖温泉
6:40	6:51 ※	6:53	7:03	6:40	6:51 ※	6:55	7:06	7:44
7:09	7:20 ※	7:23	7:33	7:09	7:20 ※	7:22	7:28	7:56
7:35	7:46 ※	7:48	7:58	7:35	7:46 ※	7:48	8:01	8:38
8:00	8:11 ※	8:14	8:24	8:00	8:11 ※	8:14	8:25	9:07
8:47	8:58 ※	9:01	9:10	8:47	8:58 ※	9:01	9:12	9:52
9:32	9:43 ※	9:46	9:55	9:32	9:43 ※	9:46	9:57	10:35
10:20	10:31 ※	10:36	10:45	10:20	10:31 →	10:37	10:47	11:26
11:20	11:31 ※	11:36	11:45	11:20	11:31 ※	11:37	11:47	12:26
12:20	12:31 ※	12:36	12:45	12:20	12:31 ※	12:37	12:47	13:26
13:20	13:31 ※	13:36	13:45	13:20	13:31 ※	13:37	13:47	14:26
14:08	14:16	乗換電車なし		14:08	14:16 →	14:16	14:23	14:55
14:20	14:31 ※	14:36	14:45	14:20	14:31 ※	14:37	14:47	15:26
15:20	15:31 ※	15:36	15:45	15:20	15:31 →	15:37	15:47	16:26
16:20	16:31 ※	16:36	16:45	16:20	16:31 ※	16:37	16:47	17:26
17:26	17:37 ※	17:41	17:50	17:26	17:37 ※	17:40	17:50	18:27
18:07	18:18 ※	18:22	18:31	18:07	18:18 ※	18:21	18:32	19:10
18:51	19:02 ※	19:05	19:14	18:51	19:02 ※	19:04	19:15	19:52
19:21	19:30	乗換電車なし		19:21	19:30 →	19:30	19:36	平田止
19:34	19:45 ※	19:48	19:57	19:34	19:45 ※	19:47	19:57	20:35
20:16	20:27 ※	20:30	20:39	20:16	20:27 ※	20:29	20:39	21:17
20:59	21:10 ※	21:13	21:22	20:59	21:10 ※	21:12	21:22	21:59
21:41	21:52 ※	21:55	22:04	21:41	21:52 ※	21:54	22:04	22:42
22:24	22:35 ※	22:37	22:46	22:24	22:35 ※	22:37	22:46	平田止
22:53	23:04 ※	23:05	23:14	22:53	23:04 ※	23:05	23:15	平田止

電鉄出雲市駅方面				松江しんじ湖温泉駅方面				
出雲大社前	川跡駅着	川跡駅発	出雲市駅	出雲大社前	川跡駅着	川跡駅発	雲州平田	松江しんじ湖温泉
6:23	6:34 ※	6:36	6:46	6:23	6:34 ※	6:36	6:47	7:26
7:04	7:15 ※	7:18	7:27	7:04	7:15 ※	7:19	7:36	8:14
7:38	7:49 ※	7:51	8:01	7:38	7:49 ※	7:52	8:03	8:44
8:22	8:33 ※	8:36	8:45	8:22	8:33 ※	8:39	8:49	9:27
9:08	9:19 →	9:24	9:33	9:08	9:19 ※	9:26	9:36	10:13
10:20	10:31 →	10:36	10:45	10:20	10:31 ※	10:38	10:48	11:26
11:20	11:31 →	11:36	11:45	11:20	11:31 ※	11:37	11:47	12:26
12:20	12:31 →	12:36	12:45	12:20	12:31 ※	12:37	12:47	13:26
13:20	13:31 →	13:36	13:45	13:20	13:31 ※	13:37	13:47	14:26
14:08	14:16	乗換電車なし		14:08	14:16 →	14:16	14:23	14:55
14:20	14:31 →	14:36	14:45	14:20	14:31 ※	14:37	14:47	15:26
15:20	15:31 →	15:36	15:45	15:20	15:31 ※	15:37	15:47	16:26
16:20	16:31 →	16:36	16:45	16:20	16:31 ※	16:37	16:47	17:24
17:08	17:19 ※	17:23	17:32	17:08	17:19 ※	17:22	17:33	18:10
18:04	18:15 ※	18:18	18:27	18:04	18:15 ※	18:17	18:28	19:05
18:59	19:10 ※	19:13	19:22	18:59	19:10 ※	19:12	19:23	20:00
19:54	20:05 ※	20:08	20:17	19:54	20:05 ※	20:07	20:18	20:55
20:49	21:00 ※	21:03	21:12	20:49	21:00 ※	21:02	21:13	21:50
21:44	21:55 ※	21:58	22:07	21:44	21:55 ※	21:57	22:07	平田止

※印は川跡駅で乗換です

2025年4月1日～ 時刻表



一畑バス 出雲市駅方面行 2023年10月改正

日御碕→出雲大社→JR出雲市駅 平日土日祝共通

日御碕灯台	日御碕神社	稲佐の浜入口	出雲大社バスターミナル(着)	出雲大社バスターミナル(発)	正門前	古代出雲歴史博物館前	電鉄大社駅	吉兆館前	旧JR大社駅	島根ワイナリー	ゆめタウン出雲	イオンモール出雲	JR出雲市駅
-	6:54	7:12	→	6:40	6:42	6:43	6:44	7:05	7:18				7:18
-	7:29	7:47	→	7:15	7:17	7:18	7:19		7:44				7:44
				7:50	7:52	7:53	7:54	8:15	8:28				8:28
				8:20	8:22	8:23	8:24	8:24	8:49				8:49
9:07	9:10	9:28	9:30	9:00	9:02	9:02		9:07	9:23			8:38	9:36
				9:40	9:42	9:43	9:44		10:05			10:38	10:18
				10:20	10:22	10:23	10:24	10:24	10:38				10:49
				11:00	11:02	11:02		11:07	11:23				11:36
				11:40	11:42	11:43	11:44		12:05				12:18
				12:20	12:22	12:23	12:24	12:24	12:38				12:49
12:31	12:39	12:57	→	13:00	13:02	13:03	13:04		13:25				13:38
				13:40	13:42	13:42		13:47	14:03				14:16
				14:20	14:22	14:23	14:24	14:24	14:38				14:49
14:17	14:20	14:38	14:40	15:00	15:02	15:02		15:07	15:23				15:36
				15:40	15:42	15:43	15:44		16:05				16:18
				16:20	16:22	16:23	16:24	16:24	16:38				16:49
16:17	16:20	16:38	16:40	17:00	17:02	17:02		17:07	17:23				17:36
				17:40	17:42	17:43	17:44		18:05				18:18
18:07	18:10	18:28	18:30	18:40	18:42	18:43	18:44	18:44	18:58				19:09

一畑バス(JR出雲市駅行き料金)
 ●日御碕灯台から 乗換なし870円/乗換あり1,040円 ●出雲大社バスターミナルから 530円
 ●正門前・古代出雲歴史博物館前から 510円 ●電鉄大社駅・吉兆館前から 470円

タクシー

出雲地区	平田地区
・出雲中央交通 0853-22-4141	・アタゴタクシー 0853-62-3400
・出雲一畑交通 0853-21-1144	・出雲一畑交通 0853-63-0909
・出雲第一交通 0853-21-2555	
・谷本ハイヤー 0853-21-1051	佐田地区
・日本交通 0853-21-0475	・スサノオタクシー 0853-84-0836
・やくも観光タクシー 0853-21-1683	多伎地区
	・やくも観光 0853-86-2113
斐川地区	大社地区
・足立タクシー 0853-72-0336	・出雲観光タクシー 0853-53-3230
・斐川タクシー 0853-72-0246	
・フラワー観光 0853-72-5587	

お問い合わせ先

●出雲市役所観光課 0853-21-6588	●出雲観光協会 0853-31-9466
観光案内所	
●出雲観光案内所 0853-30-6015	
●神門通り観光案内所 0853-53-2298	
●日御碕ビジターセンター 0853-54-5400	
公共交通機関	
バス	
●一畑バス出雲支社 0853-21-2466	
一畑電車	
●一畑電車(雲州平田駅) 0853-62-2133	
●一畑電車(川跡駅) 0853-21-1818	
●一畑電車(電鉄出雲市駅) 0853-22-5905	
●一畑電車(出雲大社前駅) 0853-53-2133	

出雲大社周辺交通アクセス時刻表

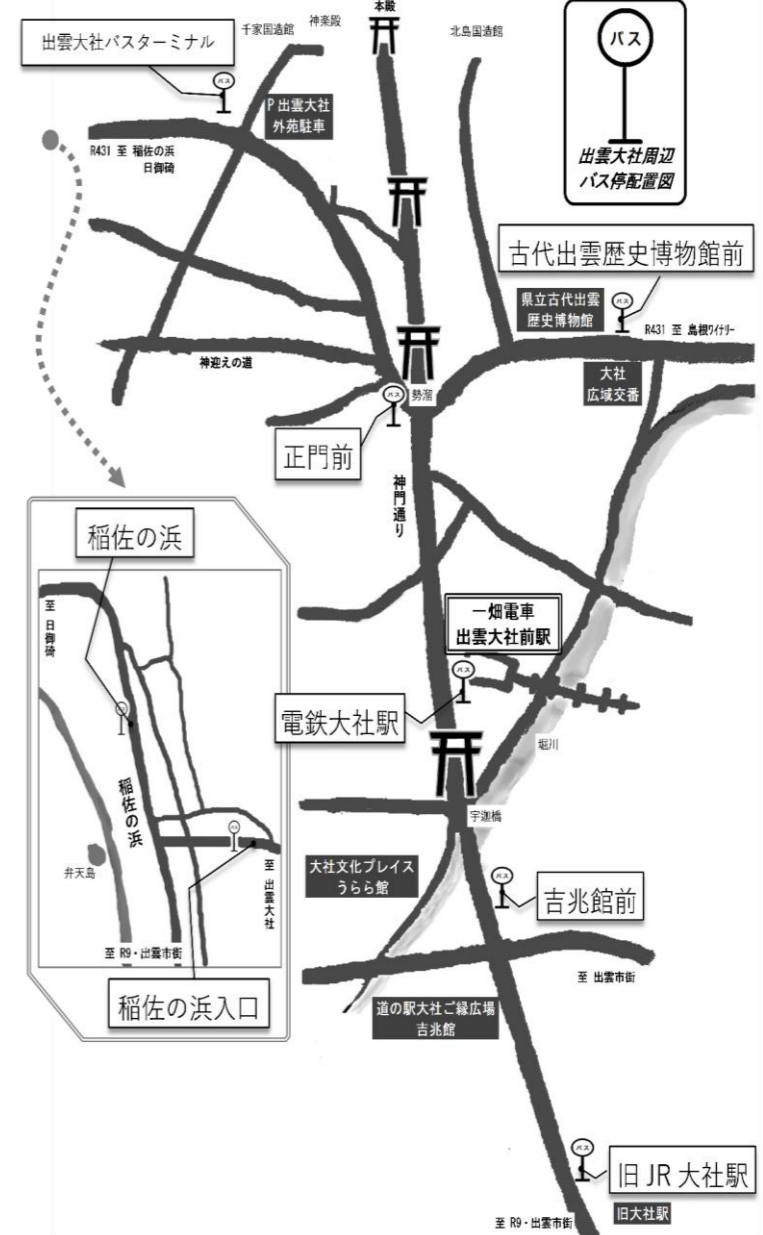


一畑バス 日御碕方面行

出雲大社→日御碕

裏面：右「一畑バス出雲大社方面行」をご覧ください。

〈出雲大社バスターミナル→510円〉日御碕



※：日御碕・出雲大社～JR出雲市駅の間は、経路が4つあります。
 「出雲大社バスターミナル」、「正門前」はすべての経路が通ります。

出雲市の観光情報HP

<https://www.izumo-kankou.gr.jp>

出雲観光ガイド

検索

