

JR出雲市駅周辺交通アクセス時刻表



一畑電車 電鉄出雲市駅発
(※印は川跡駅で乗換です。) 2024年4月改正

出雲大社前駅方面
(←出雲大社前500円)

出雲市駅	川跡駅着	川跡駅発	出雲大社前
6:09	6:18 ※	6:19	6:31
6:44	6:52 ※	6:56	7:07
7:15	7:21 ※	7:25	7:34
7:38	7:46 ※	7:49	7:59
8:03	8:11 ※	8:15	8:26
8:52	9:00 ※	9:02	9:13
9:36	9:44 ※	9:47	9:58
10:25	10:33 →	10:37	10:48
11:25	11:33 ※	11:37	11:48
12:25	12:33 ※	12:37	12:48
13:25	13:33 ※	13:37	13:48
14:25	14:33 ※	14:37	14:48
15:25	15:33 →	15:37	15:48
16:25	16:33 ※	16:37	16:48
17:28	17:36 ※	17:40	17:51
18:10	18:18 ※	18:22	18:33
18:36	18:45 ※	乗換電車なし	
18:52	19:00 ※	19:04	19:15
19:35	19:43 ※	19:47	19:58
20:17	20:25 ※	20:29	20:40
21:00	21:08 ※	21:12	21:23
21:42	21:50 ※	21:54	22:05
22:25	22:33 ※	22:36	22:47
22:55	23:03 ※	23:07	23:18

松江しんじ湖温泉駅方面
(←松江しんじ湖温泉700円)

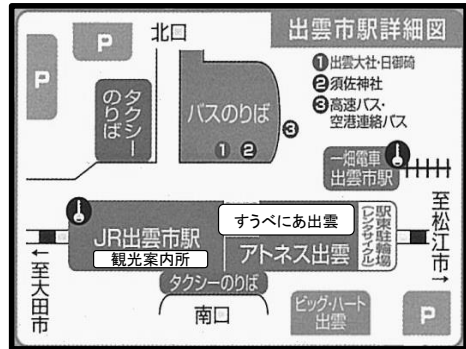
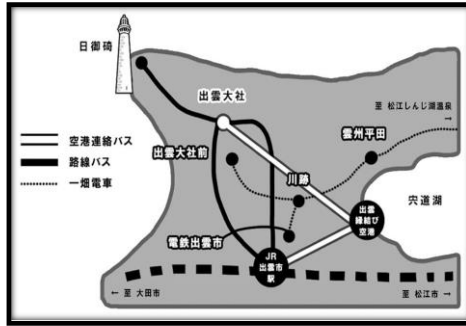
出雲市駅	川跡駅着	川跡駅発	雲州平田	松江しんじ湖温泉
6:09	6:18 →	6:20	6:30	7:10
6:44	6:52 →	6:56	7:06	7:44
7:15	7:21 →	7:22	7:28	7:55
7:38	7:46 →	7:48	8:01	8:38
8:03	8:11 →	8:14	8:25	9:07
8:52	9:00 →	9:01	9:12	9:52
9:36	9:44 →	9:46	9:57	10:35
10:25	10:33 ※	10:37	10:47	11:26
11:25	11:33 →	11:37	11:47	12:26
12:25	12:33 →	12:37	12:47	13:26
13:25	13:33 →	13:37	13:47	14:26
14:25	14:33 →	14:37	14:47	15:26
16:25	16:33 →	16:37	16:47	17:26
17:28	17:36 →	17:37	17:48	18:25
18:10	18:18 →	18:20	18:30	19:08
18:36	18:45 →	18:45	18:51	平田止
18:52	19:00 →	19:02	19:12	19:50
19:35	19:43 →	19:45	19:55	20:33
20:17	20:25 →	20:27	20:37	21:15
21:00	21:08 →	21:10	21:20	21:57
21:42	21:50 →	21:52	22:02	22:39
22:25	22:33 →	22:34	22:44	平田止
22:55	23:03 →	23:05	23:14	平田止

平日

土日祝

※印は川跡駅で乗換です
一畑電車:0853-62-2133

2024年4月1日～ 時刻表



レンタサイクル

出雲の茶里旅(レンタサイクル)
料 金 ・普通自転車(1日1台あたり):520円
・電動自転車(1日1台あたり):830円
貸出時間 8:00~18:00
貸出場所 JR出雲市駅東駐輪場
問合せ先 0853-30-1560



JR出雲市駅周辺交通アクセス時刻表

一畑バス 出雲大社方面行 ①番のりば
(出雲大社周辺バス停マップは裏面) 2023年10月改正

JR出雲市駅→出雲大社→日御碕 平日土日祝共通

JR出雲市駅(←吉兆館前470円)(←正門前510円)(←出雲大社バスターミナル530円)(出雲大社バスターミナル→日御碕台510円)

JR出雲市駅	イオンモーター出雲	ゆめタウン出雲	島根ワイナリー	旧JR大社駅	吉兆館前	電鉄大社駅	古代出雲歴史博物館前	正門前	バスターミナル(着)	出雲大社バスターミナル(発)	稲佐の浜入口	日御碕神社	日御碕灯台
7:30		7:40			8:00	8:01		8:02	8:07	→	8:09	8:27	8:30
8:00	8:07			8:21	8:21	8:22		8:23	8:27				
8:30		8:40	8:57				9:00	9:02	9:06				
9:00	9:07			9:21	9:21	9:22		9:23	9:27				
9:40		9:50			10:10	10:11		10:12	10:16				
10:20		10:30	10:47				10:50	10:52	10:56				
11:00	11:07			11:21	11:21	11:22		11:23	11:27	↑バス乗換あり	11:10	11:12	11:30
11:40	11:50			12:10	12:11			12:12	12:17	→	12:19	12:37	12:45
12:20		12:30	12:47				12:50	12:52	12:56				
13:00	13:07			13:21	13:21	13:22		13:23	13:27				
13:40		13:50			14:10	14:11		14:12	14:16				
14:20		14:30	14:47				14:50	14:52	14:56	↑バス乗換あり	15:10	15:12	15:30
15:00	15:07			15:21	15:21	15:22		15:23	15:27				
15:40		15:50			16:10	16:11		16:12	16:16				
16:20	16:30	16:47					16:50	16:52	16:56		17:10	17:12	17:30
17:00	17:07			17:21	17:21	17:22		17:23	17:27	↑バス乗換あり			
17:40		17:50			18:10	18:11		18:12	18:17	→	18:19	18:37	
18:20		18:30			18:50	18:51		18:52	18:57	→	18:59	19:17	
19:20	19:27			19:41	19:42			19:43	19:47				

○一畑バス出雲支社:0853-21-2466

出雲の茶里旅(レンタサイクル) 佐田編
料 金 電動アシスト自転車(1日1台あたり):830円
貸出時間 8:30~17:30 ※土・日・祝は9:00~17:00
貸出場所 スサノオホール(出雲市役所佐田行政センター隣)
問合せ先 0853-84-0833(NPOスサノオの風)
※毎月曜日(祝日の場合はその翌日)は、スサノオホールの休館日です。その日の利用を希望される方は、必ず前日までにご予約ください。当日の場合、対応できない場合がありますので、ご了承ください。
※毎月第4月曜日は完全休館のため、利用不可

一畑バス 須佐神社方面行 ②番のりば 2020年4月改正

JR出雲市駅→須佐神社方面 ■土・日・祝運休(←出雲須佐840円)(←須佐神社930円)

JR出雲市駅	■7:45	10:00	12:40	14:24	16:32	18:00	■19:10
立久恵峡	■8:08	10:28	13:08	14:52	16:55	18:23	■19:33
佐田行政センター前	■8:18	10:38	13:18	15:02	17:05	18:33	■19:43
佐田大橋	■8:18	10:38	13:18	15:02	17:05	18:33	■19:43
出雲須佐	■8:20	10:40	13:20	15:04	17:07	18:35	■19:45
須佐神社前	-	10:48	13:28	15:12	-	-	-

須佐神社方面→JR出雲市駅 ■土・日・祝運休(出雲須佐→840円)(須佐神社→930円)

須佐神社前	-	-	11:08	13:48	15:52	-	
出雲須佐	■7:10	7:45	8:40	11:17	13:57	16:01	■17:35
佐田大橋	■7:11	7:46	8:41	11:18	13:58	16:02	■17:36
佐田行政センター前	■7:11	7:46	8:41	11:18	13:58	16:02	■17:36
立久恵峡	■7:22	7:57	8:52	11:29	14:09	16:13	■17:47
JR出雲市駅	■7:45	8:25	9:20	11:57	14:37	16:41	■18:10

※「出雲須佐」止まりをご利用の場合、須佐神社へは約3km

- ・徒歩 ... 「佐田大橋」より45分
- ・レンタサイクル ... 「佐田行政センター前」降車(上記参照)
- ・タクシー ... 「出雲須佐」降車(スサノオタクシー:TEL 0853-84-0836)
* タクシーは事前のお問い合わせをおすすめします。

問合せ
出雲市役所観光課 0853-21-6588
出雲観光協会 0853-31-9466
出雲市駅観光案内所 0853-30-6015
神門通り観光案内所 0853-53-2298

出雲大社周辺交通アクセス時刻表

一畑電車 出雲大社前駅発
 (※印は川跡駅で乗換です。) 2024年4月改正

電鉄出雲市駅方面 (→電鉄出雲市500円)				松江しんじ湖温泉駅方面 (→松江しんじ湖温泉820円)			
出雲大社前	川跡駅着	川跡駅発	出雲市駅	出雲大社前	川跡駅着	川跡駅発	雲州平田
6:40	6:51 ※	6:53	7:03	6:40	6:51 ※	6:56	7:06
7:09	7:20 ※	7:23	7:33	7:09	7:20 ※	7:22	7:28
7:35	7:46 ※	7:48	7:58	7:35	7:46 ※	7:48	8:01
8:00	8:11 ※	8:14	8:24	8:00	8:11 ※	8:14	8:25
8:47	8:58 ※	9:01	9:10	8:47	8:58 ※	9:01	9:12
9:32	9:43 ※	9:46	9:55	9:32	9:43 ※	9:46	9:57
10:20	10:31 ※	10:36	10:45	10:20	10:31 ※	10:37	10:47
11:20	11:31 ※	11:36	11:45	11:20	11:31 ※	11:37	11:47
12:20	12:31 ※	12:36	12:45	12:20	12:31 ※	12:37	12:47
13:20	13:31 ※	13:36	13:45	13:20	13:31 ※	13:37	13:47
14:20	14:31 ※	14:36	14:45	14:20	14:31 ※	14:37	14:47
15:20	15:31 ※	15:36	15:45	15:20	15:31 ※	15:37	15:47
16:20	16:31 ※	16:36	16:45	16:20	16:31 ※	16:37	16:47
17:24	17:35 ※	17:39	17:48	17:24	17:35 ※	17:37	17:48
18:07	18:18 ※	18:21	18:30	18:07	18:18 ※	18:20	18:30
18:49	19:00 ※	19:03	19:12	18:49	19:00 ※	19:02	19:12
19:19	19:28 ※	乗換電車なし		19:19	19:28 ※	19:28	19:34
19:30	19:41 ※	19:46	19:55	19:30	19:41 ※	19:45	19:55
20:13	20:24 ※	20:28	20:37	20:13	20:24 ※	20:27	20:37
20:56	21:07 ※	21:10	21:19	20:56	21:07 ※	21:10	21:20
21:38	21:49 ※	21:53	22:02	21:38	21:49 ※	21:52	22:02
22:20	22:31 ※	22:35	22:44	22:20	22:31 ※	22:34	22:44
22:52	23:03 ※	23:05	23:14	22:52	23:03 ※	23:05	23:14

6:23	6:34 ※	6:36	6:46	6:23	6:34 ※	6:36	6:47
7:04	7:15 ※	7:18	7:27	7:04	7:15 ※	7:19	7:36
7:38	7:49 ※	7:51	8:01	7:38	7:49 ※	7:52	8:03
8:22	8:33 ※	8:36	8:45	8:22	8:33 ※	8:39	8:49
9:08	9:19 ※	9:24	9:33	9:08	9:19 ※	9:26	9:36
10:20	10:31 ※	10:36	10:45	10:20	10:31 ※	10:38	10:48
11:20	11:31 ※	11:36	11:45	11:20	11:31 ※	11:37	11:47
12:20	12:31 ※	12:36	12:45	12:20	12:31 ※	12:37	12:47
13:20	13:31 ※	13:36	13:45	13:20	13:31 ※	13:37	13:47
14:20	14:31 ※	14:36	14:45	14:20	14:31 ※	14:37	14:47
15:20	15:31 ※	15:36	15:45	15:20	15:31 ※	15:37	15:47
16:20	16:31 ※	16:36	16:45	16:20	16:31 ※	16:37	16:47
17:08	17:19 ※	17:23	17:32	17:08	17:19 ※	17:22	17:33
18:04	18:15 ※	18:18	18:27	18:04	18:15 ※	18:17	18:28
18:59	19:10 ※	19:13	19:22	18:59	19:10 ※	19:12	19:23
19:54	20:05 ※	20:08	20:17	19:54	20:05 ※	20:07	20:18
20:49	21:00 ※	21:03	21:12	20:49	21:00 ※	21:02	21:13
21:44	21:55 ※	21:58	22:07	21:44	21:55 ※	21:57	22:07

※印は川跡駅で乗換です
 一畑電車:0853-62-2133

2024年4月1日～ 時刻表



一畑バス 出雲市駅方面行 2023年10月改正

日御碕→出雲大社→JR出雲市駅 平日土日祝共通

JR出雲市駅まで(日御碕灯台→出雲大社バスターミナル510円)(出雲大社バスターミナル→530円)(正門前→510円)(吉兆館→470円)

日御碕灯台	日御碕神社	稲佐の浜入口	バス(着)ミナ	出雲大社(発)ミナ	出雲大社(発)バスターミナル	正門前	古代出雲歴史博物館前	電鉄大社駅	吉兆館前	旧JR大社駅	島根ワイナリー	ゆめタウン出雲	イオンモール出雲	出雲市駅
			6:40	6:42	6:43	6:44						7:05		7:18
-	6:54	7:12	→	7:15	7:17	7:18	7:19							7:44
-	7:29	7:47	→	7:50	7:52	7:53	7:54					8:15		8:28
	8:20	8:22		8:20	8:22	8:23	8:24	8:24					8:38	8:49
	9:00	9:02		9:00	9:02	9:02					9:07	9:23		9:36
9:07	9:10	9:28	9:30	9:40	9:42	9:43	9:44					10:05		10:18
	バス乗換あり↑			10:20	10:22	10:23	10:24	10:24					10:38	10:49
				11:00	11:02	11:02					11:07	11:23		11:36
				11:40	11:42	11:43	11:44					12:05		12:18
				12:20	12:22	12:23	12:24	12:24					12:38	12:49
12:31	12:39	12:57	→	13:00	13:02	13:03	13:04					13:25		13:38
				13:40	13:42	13:42						13:47	14:03	14:16
				14:20	14:22	14:23	14:24	14:24					14:38	14:49
14:17	14:20	14:38	14:40	15:00	15:02	15:02					15:07	15:23		15:36
	バス乗換あり↑			15:40	15:42	15:43	15:44						16:05	16:18
				16:20	16:22	16:23	16:24	16:24						16:38
16:17	16:20	16:38	16:40	17:00	17:02	17:02						17:07	17:23	17:36
	バス乗換あり↑			17:40	17:42	17:43	17:44						18:05	18:18
18:07	18:10	18:28	18:30	18:40	18:42	18:43	18:44	18:44					18:58	19:09
	バス乗換あり↑													

一畑バス出雲支社:0853-21-2466

タクシー

出雲地区	出雲中央交通	0853-22-4141	斐川地区	斐川タクシー	0853-72-0246
	出雲一畑交通	0853-21-1144		フラワー観光	0853-72-5587
	出雲第一交通	0853-21-2555	平田地区	アタゴタクシー	0853-62-3400
	谷本ハイヤー	0853-21-1051	佐田地区	スサノオタクシー	0853-84-0836
	日本交通	0853-21-0475	多伎地区	やくも観光	0853-86-2113
	やくも観光タクシー	0853-21-1683	大社地区	出雲観光タクシー	0853-53-3230
斐川地区	足立タクシー	0853-72-0336			

問い合わせ

出雲市役所観光課	0853-21-6588
出雲観光協会	0853-31-9466
出雲市駅観光案内所	0853-30-6015
神門通り観光案内所	0853-53-2298

出雲大社周辺交通アクセス時刻表

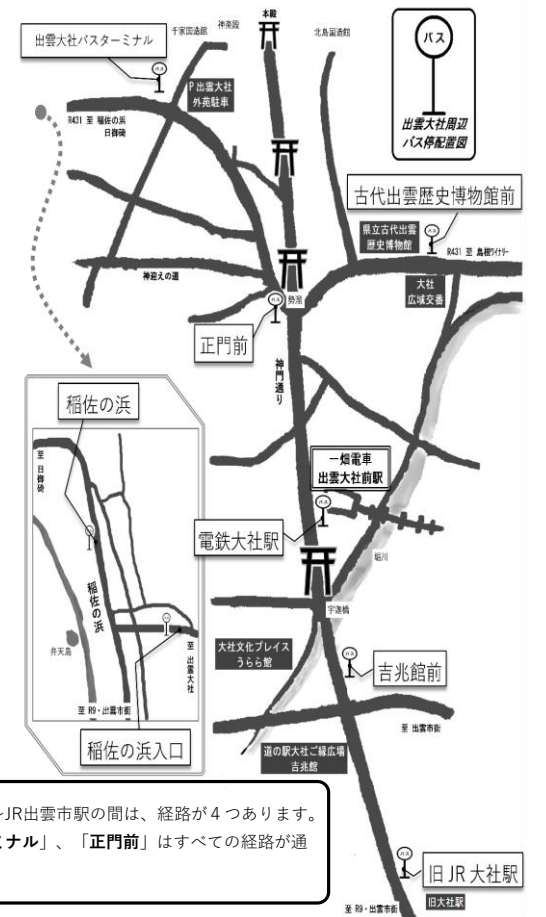


一畑バス 日御碕方面行

出雲大社→日御碕

裏面:右「一畑バス出雲大社方面行」をご覧ください。

(出雲大社バスターミナル→510円)日御碕



※:日御碕・出雲大社～JR出雲市駅の間は、経路が4つあります。
 「出雲大社バスターミナル」、「正門前」はすべての経路が通ります。

出雲観光協会HP『出雲観光ガイド』もご覧ください。

<http://www.izumo-kankou.gr.jp>

2024.12月作成