

JR出雲市駅周辺 交通アクセス時刻表



○一畑電車 電鉄出雲市駅発
(※印は川跡駅で乗換です。) 2022.10改正

出雲大社前駅方面

(→出雲大社前500円)

| 出雲市駅 | 川跡駅着 | 川跡駅発 | 出雲大社前 |
|-------|---------|-------|-------|
| 6:09 | 6:18 ※ | 6:19 | 6:31 |
| 6:44 | 6:52 ※ | 6:56 | 7:07 |
| 7:15 | 7:21 ※ | 7:25 | 7:34 |
| 7:36 | 7:44 ※ | 7:49 | 7:59 |
| 8:03 | 8:11 ※ | 8:15 | 8:26 |
| 8:30 | 8:38 ※ | 8:42 | 8:53 |
| 9:19 | 9:25 ※ | 9:29 | 9:40 |
| 9:50 | 9:58 → | 10:03 | 10:14 |
| 10:25 | 10:33 ※ | 10:37 | 10:48 |
| 11:19 | 11:27 ※ | 11:33 | 11:44 |
| 12:13 | 12:19 ※ | 12:24 | 12:35 |
| 12:52 | 13:00 ※ | 13:04 | 13:15 |
| 13:44 | 13:52 → | 13:56 | 14:07 |
| 14:37 | 14:43 ※ | 14:48 | 14:59 |
| 15:16 | 15:24 ※ | 15:29 | 15:40 |
| 16:04 | 16:12 ※ | 16:16 | 16:27 |
| 16:46 | 16:54 ※ | 16:59 | 17:10 |
| 17:30 | 17:38 ※ | 17:41 | 17:52 |
| 18:13 | 18:21 ※ | 18:24 | 18:35 |
| 18:56 | 19:04 ※ | 19:07 | 19:18 |
| 19:39 | 19:47 ※ | 19:50 | 20:01 |
| 20:34 | 20:42 ※ | 20:45 | 20:56 |
| 21:29 | 21:37 ※ | 21:40 | 21:51 |
| 22:39 | 22:47 ※ | 22:50 | 23:01 |

松江しんじ湖温泉駅方面

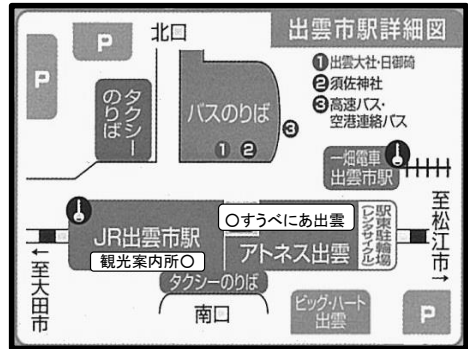
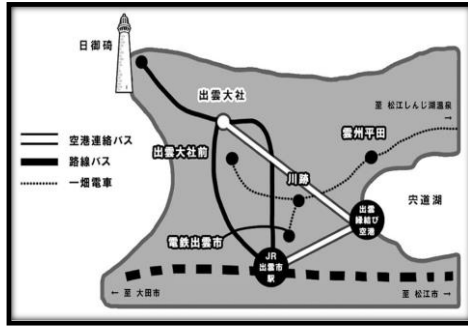
(→松江しんじ湖温泉700円)

| 出雲市駅 | 川跡駅着 | 川跡駅発 | 雲州平田 | 松江しんじ湖温泉 |
|-------|---------|--------|-------|----------|
| 6:09 | 6:18 → | 6:20 | 6:30 | 7:10 |
| 6:44 | 6:52 → | 6:56 | 7:06 | 7:44 |
| 7:15 | 7:21 → | 7:22 | 7:28 | 8:00 |
| 7:36 | 7:44 → | 7:48 | 8:01 | 8:44 |
| 8:03 | 8:11 → | 8:13 | 8:27 | 9:05 |
| 8:30 | 8:38 → | 8:39 | 8:51 | 9:30 |
| 9:19 | 9:25 → | 9:27 | 9:33 | 10:08 |
| 9:50 | 9:58 → | 乗換電車なし | | |
| 10:25 | 10:33 → | 10:35 | 10:45 | 11:22 |
| 11:19 | 11:27 → | 11:29 | 11:39 | 12:15 |
| 12:13 | 12:19 → | 12:22 | 12:28 | 13:00 |
| 12:52 | 13:00 → | 13:02 | 13:11 | 13:47 |
| 13:44 | 13:52 ※ | 13:54 | 14:03 | 14:39 |
| 14:37 | 14:43 → | 14:46 | 14:52 | 15:24 |
| 15:16 | 15:24 → | 15:28 | 15:39 | 16:19 |
| 16:04 | 16:12 → | 16:14 | 16:24 | 17:02 |
| 16:46 | 16:54 → | 16:56 | 17:07 | 17:44 |
| 17:30 | 17:38 → | 17:39 | 17:50 | 18:27 |
| 18:13 | 18:21 → | 18:22 | 18:33 | 19:10 |
| 18:56 | 19:04 → | 18:47 | 18:53 | 平田止 |
| 19:39 | 19:47 → | 19:05 | 19:16 | 19:53 |
| 19:39 | 19:47 → | 19:48 | 19:59 | 20:36 |
| 20:34 | 20:42 → | 20:43 | 20:54 | 21:31 |
| 21:29 | 21:37 → | 21:38 | 21:49 | 22:27 |
| 22:39 | 22:47 → | 22:48 | 22:58 | 平田止 |

平日

土日祝

2022年10月1日～ 時刻表



出雲の茶里旅(レンタサイクル)
1日 520円(普通) 1日 830円(電動)
貸出時間 8:00～18:00
貸出場所 ○JR出雲市駅東駐輪場 0853-30-1560

出雲の茶里旅(レンタサイクル) 佐田編
電動アシスト自転車 1日 830円
貸出時間 8:30～17:00 (電動のみ)
貸出場所 ○スサノオホール(出雲市役所佐田行政センター隣) 0853-84-0833(NPOスサノオの風)

問い合わせ
出雲市役所観光課 0853-21-6588
出雲観光協会 0853-31-9466
出雲市駅観光案内所 0853-30-6015
神門通り観光案内所 0853-53-2298

※印は川跡駅で乗換です

○一畑電車:0853-62-2133

□出雲一畑交通:0853-21-1144

JR出雲市駅周辺 交通アクセス時刻表



○一畑バス 出雲大社方面行 ①番のりば
(出雲大社周辺バス停マップは裏面) 2022年10月改正

JR出雲市駅→出雲大社→日御碕

平日土日祝共通

JR出雲市駅(→吉兆館前470円)←正門前510円(→日御碕870円、乗換えのときは計1,040円)

| 出雲市駅 | モイオン出雲 | ゆめタウン出雲 | ワイナリー島根 | 大社JR | 吉兆館前 | 大社電鉄 | 史古博物館前 | 正門前 | 出雲大社(着) | 出雲大社(発) | 稲佐の浜 | 日御碕神社 | 日御碕灯台 |
|-------|--------|---------|---------|-------|-------|-------|--------|-------|---------|---------|-------|-------|-------|
| 7:30 | | 7:40 | | | 8:00 | 8:01 | | 8:02 | 8:07 | → | 8:10 | 8:27 | 8:30 |
| 8:00 | 8:07 | | | 8:21 | 8:21 | 8:22 | | 8:23 | 8:27 | | | | |
| 8:30 | | 8:40 | 8:57 | | | | 9:00 | 9:02 | 9:06 | | | | |
| 9:00 | 9:07 | | | 9:21 | 9:21 | 9:22 | | 9:23 | 9:27 | | | | |
| 9:30 | | 9:40 | | | 10:00 | 10:01 | | 10:02 | 10:06 | | | | |
| 10:00 | 10:07 | | | 10:21 | 10:21 | 10:22 | | 10:23 | 10:27 | | | | |
| 10:30 | | 10:40 | 10:57 | | | | 11:00 | 11:02 | 11:06 | | | | |
| 11:00 | 11:07 | | | 11:21 | 11:21 | 11:22 | | 11:23 | 11:27 | | | | |
| 11:30 | | 11:40 | | | 12:00 | 12:01 | | 12:02 | 12:06 | | | | |
| 12:00 | 12:07 | | | 12:21 | 12:21 | 12:22 | | 12:23 | 12:27 | | | | |
| 12:30 | | 12:40 | 12:57 | | | | 13:00 | 13:02 | 13:06 | | | | |
| 12:45 | | 12:55 | | | 13:15 | 13:16 | | 13:17 | 13:22 | → | 13:25 | 13:42 | 13:50 |
| 13:00 | 13:07 | | | 13:21 | 13:21 | 13:22 | | 13:23 | 13:27 | | | | |
| 13:30 | | 13:40 | | | 14:00 | 14:01 | | 14:02 | 14:06 | | | | |
| 14:00 | 14:07 | | | 14:21 | 14:21 | 14:22 | | 14:23 | 14:27 | | | | |
| 14:30 | | 14:40 | 14:57 | | | | 15:00 | 15:02 | 15:06 | | | | |
| 15:00 | 15:07 | | | 15:21 | 15:21 | 15:22 | | 15:23 | 15:27 | ↑バス乗換あり | | | |
| 15:30 | | 15:40 | | | 16:00 | 16:01 | | 16:02 | 16:06 | | | | |
| 16:00 | 16:07 | | | 16:21 | 16:21 | 16:22 | | 16:23 | 16:27 | ↑バス乗換あり | | | |
| 16:30 | | 16:40 | 16:57 | | | | 17:00 | 17:02 | 17:06 | | | | |
| 17:00 | 17:07 | | | 17:21 | 17:21 | 17:22 | | 17:23 | 17:27 | ↑バス乗換あり | | | |
| 17:30 | | 17:40 | | | 18:00 | 18:01 | | 18:02 | 18:07 | → | 18:10 | 18:27 | - |
| 18:00 | 18:07 | | | 18:21 | 18:21 | 18:22 | | 18:23 | 18:27 | | | | |
| 18:30 | | 18:40 | | | 19:00 | 19:01 | | 19:02 | 19:07 | → | 19:10 | 19:27 | - |
| 19:30 | 19:37 | | | 19:51 | 19:51 | 19:52 | | 19:53 | 19:57 | | | | |

「→」は出雲市駅から日御碕方面までバス乗換えなし
○一畑バス出雲支社:0853-21-2466



○一畑バス 須佐神社方面行 ②番のりば 2019.10改正

JR出雲市駅→須佐神社方面 ■土・日・祝運休 (→出雲須佐840円)

| JR出雲市駅 | 立久恵峽 | 佐田行政センター前 | 出雲須佐 |
|--------|-------|-----------|-------|
| 7:45 | 8:08 | 8:18 | 8:20 |
| 10:00 | 10:28 | 10:38 | 10:40 |
| 12:40 | 13:08 | 13:18 | 13:20 |
| 14:50 | 15:28 | 15:38 | 15:30 |
| 16:32 | 17:00 | 17:10 | 17:12 |
| 18:00 | 18:23 | 18:33 | 18:35 |
| 19:10 | 19:33 | 19:43 | 19:45 |

※須佐神社へは「出雲須佐」より約3km。「佐田支所前」降車後レンタサイクルを利用されるか、「出雲須佐」降車後タクシーをご利用ください。(タクシー会社電話番号は裏面参照)

須佐神社方面→JR出雲市駅 ■土・日・祝運休 (←JR出雲市駅840円)

| 出雲須佐 | 佐田行政センター前 | 立久恵峽 | JR出雲市駅 |
|-------|-----------|-------|--------|
| 7:10 | 7:11 | 7:22 | 7:45 |
| 7:45 | 7:46 | 7:57 | 8:25 |
| 8:40 | 8:41 | 8:52 | 9:20 |
| 11:00 | 11:01 | 11:12 | 11:40 |
| 13:40 | 13:41 | 13:52 | 14:20 |
| 16:00 | 16:01 | 16:12 | 16:40 |
| 17:35 | 17:36 | 17:47 | 18:15 |

○一畑バス出雲支社:0853-21-2466

2022.10月作成

出雲大社周辺 交通アクセス時刻表

○一畑電車 出雲大社前駅発
(※印は川跡駅で乗換です。) 2022.10改正

| 電鉄出雲市駅方面 (←電鉄出雲市500円) | | | | | 松江しんじ湖温泉駅方面 (←松江しんじ湖温泉820円) | | | | | |
|--------------------------|-------|------|--------|-------|--------------------------------|-------|------|--------|----------|-------|
| 出雲大社前 | 川跡駅着 | 川跡駅発 | 出雲市駅 | 電鉄 | 出雲大社前 | 川跡駅着 | 川跡駅発 | 雲州平田 | 松江しんじ湖温泉 | |
| 6:40 | 6:51 | ※ | 6:53 | 7:03 | 6:40 | 6:51 | ※ | 6:56 | 7:06 | 7:44 |
| 7:09 | 7:20 | ※ | 7:23 | 7:33 | 7:09 | 7:20 | ※ | 7:22 | 7:28 | 8:00 |
| 7:35 | 7:46 | ※ | 7:48 | 7:58 | 7:35 | 7:46 | ※ | 7:48 | 8:01 | 8:44 |
| 8:00 | 8:11 | ※ | 8:13 | 8:23 | 8:00 | 8:11 | ※ | 8:13 | 8:27 | 9:05 |
| 8:27 | 8:38 | ※ | 8:40 | 8:49 | 8:27 | 8:38 | ※ | 8:39 | 8:51 | 9:30 |
| 8:55 | 9:04 | → | 9:06 | 9:13 | 8:55 | 9:04 | → | 乗換電車なし | | |
| 9:11 | 9:22 | ※ | 9:28 | 9:37 | 9:11 | 9:22 | ※ | 9:27 | 9:33 | 10:08 |
| 10:19 | 10:30 | ※ | 10:34 | 10:43 | 10:19 | 10:30 | ※ | 10:35 | 10:45 | 11:22 |
| 11:16 | 11:27 | ※ | 11:32 | 11:41 | 11:16 | 11:27 | ※ | 11:29 | 11:39 | 12:15 |
| 12:06 | 12:17 | ※ | 12:23 | 12:31 | 12:06 | 12:17 | ※ | 12:22 | 12:28 | 13:00 |
| 12:47 | 12:58 | ※ | 13:02 | 13:09 | 12:47 | 12:58 | ※ | 13:02 | 13:11 | 13:47 |
| 13:39 | 13:50 | ※ | 13:55 | 14:03 | 13:39 | 13:50 | → | 13:54 | 14:03 | 14:39 |
| 14:30 | 14:41 | ※ | 14:47 | 14:55 | 14:30 | 14:41 | ※ | 14:46 | 14:52 | 15:24 |
| 15:11 | 15:22 | ※ | 15:27 | 15:33 | 15:11 | 15:22 | ※ | 15:28 | 15:39 | 16:19 |
| 15:59 | 16:10 | ※ | 16:15 | 16:24 | 15:59 | 16:10 | ※ | 16:14 | 16:24 | 17:02 |
| 16:41 | 16:52 | ※ | 16:57 | 17:06 | 16:41 | 16:52 | ※ | 16:56 | 17:07 | 17:44 |
| 17:25 | 17:36 | ※ | 17:40 | 17:49 | 17:25 | 17:36 | ※ | 17:39 | 17:50 | 18:27 |
| 18:08 | 18:19 | ※ | 18:23 | 18:32 | 18:08 | 18:19 | ※ | 18:22 | 18:33 | 19:10 |
| 18:51 | 19:02 | ※ | 19:06 | 19:15 | 18:51 | 19:02 | ※ | 19:05 | 19:16 | 19:53 |
| 19:21 | 19:30 | → | 乗換電車なし | | 19:21 | 19:30 | → | 19:30 | 19:36 | 平田止 |
| 19:34 | 19:45 | ※ | 19:49 | 19:58 | 19:34 | 19:45 | ※ | 19:48 | 19:59 | 20:36 |
| 20:29 | 20:40 | ※ | 20:44 | 20:53 | 20:29 | 20:40 | ※ | 20:43 | 20:54 | 21:31 |
| 21:24 | 21:35 | ※ | 21:39 | 21:48 | 21:24 | 21:35 | ※ | 21:38 | 21:49 | 22:27 |
| 22:34 | 22:45 | ※ | 22:49 | 22:58 | 22:34 | 22:45 | ※ | 22:48 | 22:58 | 平田止 |

| 平日 | | | | | 土日祝 | | | | | |
|-------|-------|---|-------|-------|-------|-------|---|--------|-------|-------|
| 6:13 | 6:24 | ※ | 6:26 | 6:36 | 6:13 | 6:24 | ※ | 6:26 | 6:37 | 7:17 |
| 6:54 | 7:05 | ※ | 7:08 | 7:17 | 6:54 | 7:05 | ※ | 7:09 | 7:26 | 8:04 |
| 7:28 | 7:39 | ※ | 7:41 | 7:51 | 7:28 | 7:39 | ※ | 7:42 | 8:00 | 8:38 |
| 7:59 | 8:10 | ※ | 8:12 | 8:21 | 7:59 | 8:10 | ※ | 8:11 | 8:22 | 8:59 |
| 9:08 | 9:19 | ※ | 9:21 | 9:30 | 9:08 | 9:19 | ※ | 9:21 | 9:32 | 10:10 |
| 9:36 | 9:44 | → | 9:46 | 9:52 | 9:36 | 9:44 | → | 乗換電車なし | | |
| 10:17 | 10:28 | ※ | 10:33 | 10:42 | 10:17 | 10:28 | → | 10:31 | 10:42 | 11:19 |
| 11:12 | 11:23 | ※ | 11:28 | 11:37 | 11:12 | 11:23 | → | 11:26 | 11:37 | 12:14 |
| 11:45 | 11:53 | → | 11:56 | 12:02 | 11:45 | 11:53 | → | 乗換電車なし | | |
| 12:21 | 12:32 | ※ | 12:37 | 12:46 | 12:21 | 12:32 | → | 12:35 | 12:46 | 13:23 |
| 13:16 | 13:27 | ※ | 13:32 | 13:41 | 13:16 | 13:27 | → | 13:30 | 13:41 | 14:18 |
| 13:45 | 13:53 | → | 13:56 | 14:02 | 13:45 | 13:53 | → | 乗換電車なし | | |
| 14:11 | 14:22 | ※ | 14:27 | 14:36 | 14:11 | 14:22 | → | 14:25 | 14:36 | 15:13 |
| 15:07 | 15:18 | ※ | 15:22 | 15:31 | 15:07 | 15:18 | → | 15:20 | 15:31 | 16:08 |
| 15:45 | 15:53 | → | 15:56 | 16:02 | 15:45 | 15:53 | → | 乗換電車なし | | |
| 16:01 | 16:12 | ※ | 16:17 | 16:26 | 16:01 | 16:12 | → | 16:15 | 16:26 | 17:05 |
| 16:59 | 17:10 | ※ | 17:13 | 17:22 | 16:59 | 17:10 | ※ | 17:12 | 17:23 | 18:00 |
| 17:35 | 17:43 | → | 17:46 | 17:52 | 17:35 | 17:43 | → | 乗換電車なし | | |
| 17:54 | 18:05 | ※ | 18:08 | 18:17 | 17:54 | 18:05 | ※ | 18:07 | 18:18 | 18:55 |
| 18:49 | 19:00 | ※ | 19:03 | 19:12 | 18:49 | 19:00 | ※ | 19:02 | 19:13 | 19:50 |
| 19:44 | 19:55 | ※ | 19:58 | 20:07 | 19:44 | 19:55 | ※ | 19:57 | 20:08 | 20:45 |
| 20:39 | 20:50 | ※ | 20:53 | 21:02 | 20:39 | 20:50 | ※ | 20:52 | 21:03 | 21:40 |
| 21:34 | 21:45 | ※ | 21:48 | 21:57 | 21:34 | 21:45 | ※ | 21:47 | 21:57 | 平田止 |

※印は川跡駅で乗換です
○一畑電車:0853-62-2133

2022年10月1日～ 時刻表



○一畑バス 出雲市駅方面行 2022年10月改正

日御碕→出雲大社→JR出雲市駅 平日土日祝共通
JR出雲市駅(日御碕→870円、乗換えのときは計1,040円)<正門前→510円><吉兆館→470円>

| 日御碕灯台 | 日御碕神社 | 稲佐浜 | バス(着)ミナ | バス(発)ミナ | 出雲大社正門前 | 古博博物館前 | 電鉄大社駅 | 吉兆館前 | 大旧JR | ワイナリー | ゆめタウン | モイオン | 出雲JR |
|-------|-------|-------|---------|---------|---------|--------|-------|-------|------|-------|-------|-------|-------|
| | | | 6:40 | 6:42 | 6:43 | 6:44 | | | | | 7:05 | | 7:18 |
| - | 6:54 | 7:11 | → | 7:15 | 7:17 | 7:18 | 7:19 | | | | | | 7:44 |
| - | 7:29 | 7:46 | → | 7:50 | 7:52 | 7:53 | 7:54 | | | | 8:15 | | 8:28 |
| | | | 8:20 | 8:22 | 8:23 | 8:24 | 8:24 | | | | | 8:38 | 8:49 |
| | | | 8:50 | 8:52 | 8:52 | | | | | 8:57 | 9:13 | | 9:26 |
| | | | 9:20 | 9:22 | 9:23 | 9:24 | 9:24 | | | | | 9:38 | 9:49 |
| 9:17 | 9:20 | 9:37 | 9:40 | 9:50 | 9:52 | 9:53 | 9:54 | | | | 10:15 | | 10:28 |
| | | | バス乗換あり↑ | 10:20 | 10:22 | 10:23 | 10:24 | 10:24 | | | | 10:38 | 10:49 |
| | | | | 10:50 | 10:52 | 10:52 | | | | 10:57 | 11:13 | | 11:26 |
| | | | | 11:20 | 11:22 | 11:23 | 11:24 | 11:24 | | | | 11:38 | 11:49 |
| | | | | 11:50 | 11:52 | 11:53 | 11:54 | | | | 12:15 | | 12:28 |
| | | | | 12:20 | 12:22 | 12:23 | 12:24 | 12:24 | | | | 12:38 | 12:49 |
| 12:06 | 12:14 | 12:31 | → | 12:35 | 12:37 | 12:38 | 12:39 | | | | 13:00 | | 13:13 |
| | | | | 12:50 | 12:52 | 12:52 | | | | 12:57 | 13:13 | | 13:26 |
| | | | | 13:20 | 13:22 | 13:23 | 13:24 | 13:24 | | | | 13:38 | 13:49 |
| | | | | 13:50 | 13:52 | 13:53 | 13:54 | | | | 14:15 | | 14:28 |
| | | | | 14:20 | 14:22 | 14:23 | 14:24 | 14:24 | | | | 14:38 | 14:49 |
| 14:17 | 14:20 | 14:37 | 14:40 | 14:50 | 14:52 | 14:52 | | | | 14:57 | 15:13 | | 15:26 |
| | | | バス乗換あり↑ | 15:20 | 15:22 | 15:23 | 15:24 | 15:24 | | | | 15:38 | 15:49 |
| | | | | 15:50 | 15:52 | 15:53 | 15:54 | | | | 16:15 | | 16:28 |
| 15:51 | 15:54 | 16:11 | 16:14 | 16:20 | 16:22 | 16:23 | 16:24 | 16:24 | | | | 16:38 | 16:49 |
| | | | バス乗換あり↑ | 16:50 | 16:52 | 16:52 | | | | 16:57 | 17:13 | | 17:26 |
| - | 16:50 | 17:07 | 17:10 | 17:20 | 17:22 | 17:23 | 17:24 | 17:24 | | | | 17:38 | 17:49 |
| | | | バス乗換あり↑ | 17:50 | 17:52 | 17:53 | 17:54 | | | | 18:15 | | 18:28 |
| 18:17 | 18:20 | 18:37 | 18:40 | 18:50 | 18:52 | 18:53 | 18:54 | | | | 19:08 | | 19:19 |

「→」は日御碕から出雲市駅までバス乗換えなし ○一畑バス出雲支社:0853-21-2466



出雲の茶里旅(レンタサイクル) 出雲大社編
電動アシスト自転車 1日 830円
貸出時間 9:00~17:00
貸出場所 ○一畑電車出雲大社前駅 0853-53-2133



| ○タクシー | 出雲地区 | アポロハイヤー | 0853-22-4141 | 斐川地区 | 斐川タクシー | 0853-72-0246 |
|-------|------|-----------|--------------|------|----------|--------------|
| | | 出雲一畑交通 | 0853-21-1144 | | フラワー観光 | 0853-72-5587 |
| | | 出雲第一交通 | 0853-21-2555 | 平田地区 | アタゴタクシー | 0853-62-3400 |
| | | 谷本ハイヤー | 0853-21-1051 | 佐田地区 | ササノオタクシー | 0853-84-0836 |
| | | 日本交通 | 0853-21-0475 | 多伎地区 | やくも観光 | 0853-86-2113 |
| | | やくも観光タクシー | 0853-21-1683 | 大社地区 | 出雲観光タクシー | 0853-53-3230 |
| | | 足立タクシー | 0853-72-0336 | | 大社ハイヤー | 0853-53-3211 |

問い合わせ
出雲市役所観光課 0853-21-6588
出雲観光協会 0853-31-9466
出雲市駅観光案内所 0853-30-6015
神門通り観光案内所 0853-53-2298

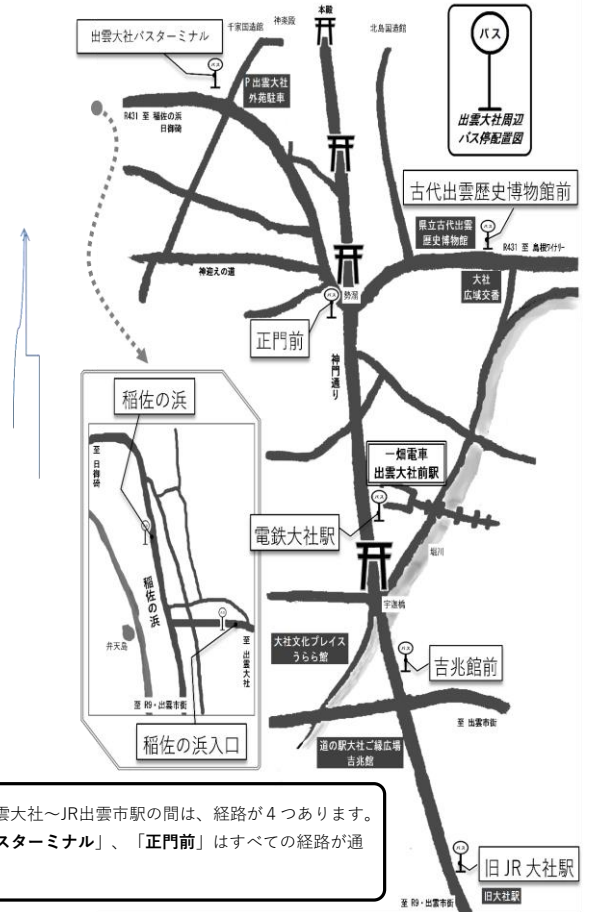
出雲観光協会HP『出雲観光ガイド』もご覧ください。
<http://www.izumo-kankou.gr.jp>

出雲大社周辺 交通アクセス時刻表



○一畑バス 日御碕方面行 出雲大社→日御碕

裏面: 右「一畑バス出雲大社方面行」をご覧ください。
(出雲大社バスターミナル→510円)日御碕



※: 日御碕・出雲大社～JR出雲市駅の間は、経路が4つあります。
「出雲大社バスターミナル」、「正門前」はすべての経路が通ります。

○出雲一畑交通:0853-21-1144

2022.10月作成