

# JR出雲市駅周辺交通アクセス時刻表

○一畑電車 電鉄出雲市駅発  
 (※印は川跡駅で乗換です。) 2021.10改正



## 出雲大社前駅方面

(→出雲大社前500円)

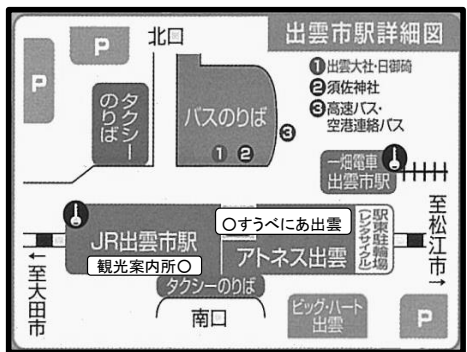
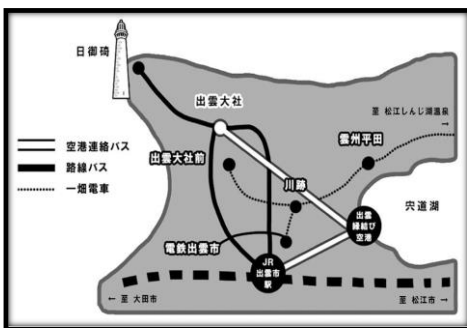
## 松江しんじ湖温泉駅方面

(→松江しんじ湖温泉700円)

出雲市駅	川跡駅 着	川跡駅 発	出雲大社前	出雲市駅	川跡駅 着	川跡駅 発	雲州平田	松江しんじ湖温泉
6:09	6:18 ※	6:19	6:31	6:09	6:18 →	6:20	6:30	7:10
6:44	6:52 ※	6:56	7:07	6:44	6:52 →	6:56	7:06	7:44
7:15	7:21 ※	7:25	7:34	7:15	7:21 →	7:22	7:28	8:00
7:36	7:44 ※	7:49	7:59	7:36	7:44 →	7:48	8:01	8:44
8:03	8:11 ※	8:15	8:26	8:03	8:11 →	8:13	8:27	9:05
8:30	8:38 ※	8:42	8:53	8:30	8:38 →	8:39	8:51	9:30
9:15	9:23 ※	9:29	9:40	9:15	9:23 →	9:25	9:36	10:14
9:59	10:07 →	10:10	10:21	9:59	10:07 →	乗換電車なし		
10:25	10:33 ※	10:38	10:49	10:25	10:33 →	10:35	10:45	11:22
11:19	11:27 ※	11:31	11:42	11:19	11:27 →	11:29	11:40	12:17
12:18	12:26 ※	12:30	12:41	12:18	12:26 →	12:29	12:40	13:17
13:01	13:09 ※	13:13	13:24	13:01	13:09 →	13:12	13:23	14:02
13:59	14:07 →	14:11	14:22	13:59	14:07 ※	14:10	14:20	14:57
14:55	15:03 ※	15:07	15:18	14:55	15:03 →	15:05	15:16	15:53
15:39	15:47 ※	15:50	16:01	15:39	15:47 →	15:48	15:59	16:36
16:22	16:30 ※	16:33	16:44	16:22	16:30 →	16:31	16:42	17:19
17:05	17:13 ※	17:16	17:27	17:05	17:13 →	17:14	17:25	18:02
17:48	17:56 ※	17:59	18:10	17:48	17:56 →	17:57	18:08	18:45
18:30	18:38 ※	18:41	18:52	18:30	18:38 →	18:39	18:50	19:28
19:14	19:22 ※	19:25	19:36	19:14	19:22 →	19:23	19:34	20:11
19:57	20:05 ※	20:08	20:19	19:57	20:05 →	20:06	20:17	20:54
20:40	20:48 ※	20:51	21:02	20:40	20:48 →	20:49	21:00	21:37
21:23	21:31 ※	21:34	21:45	21:23	21:31 →	21:32	21:42	平田止
22:06	22:14 ※	22:17	22:28	22:06	22:14 →	22:15	22:26	23:03
22:49	22:57 ※	23:00	23:11	22:49	22:57 →	22:58	23:08	平田止
6:17	6:25 ※	6:29	6:40	6:17	6:25 →	6:26	6:37	7:17
6:58	7:06 ※	7:11	7:22	6:58	7:06 →	7:09	7:26	8:04
7:32	7:40 ※	7:43	7:54	7:32	7:40 →	7:42	8:00	8:38
8:02	8:10 ※	8:14	8:25	8:02	8:10 →	8:11	8:22	8:59
8:45	8:51 →	8:53	9:01	8:45	8:51 →	乗換電車なし		
9:12	9:20 ※	9:23	9:34	9:12	9:20 →	9:21	9:32	10:10
9:53	10:02 ※	10:04	10:15	9:53	10:02 →	乗換電車なし		
10:21	10:30 ※	10:32	10:43	10:21	10:30 ※	10:31	10:42	11:19
10:50	10:56 →	10:59	11:07	10:50	10:56 →	乗換電車なし		
11:16	11:25 ※	11:27	11:38	11:16	11:25 ※	11:26	11:37	12:14
12:25	12:34 ※	12:36	12:47	12:25	12:34 ※	12:35	12:46	13:23
12:50	12:56 →	12:59	13:07	12:50	12:56 →	乗換電車なし		
13:20	13:29 ※	13:31	13:42	13:20	13:29 ※	13:30	13:41	14:18
14:15	14:24 ※	14:26	14:37	14:15	14:24 ※	14:25	14:36	15:13
14:50	14:56 →	14:58	15:06	14:50	14:56 →	乗換電車なし		
15:10	15:19 ※	15:21	15:32	15:10	15:19 ※	15:20	15:31	16:08
16:05	16:14 ※	16:16	16:27	16:05	16:14 ※	16:15	16:26	17:05
17:03	17:11 ※	17:14	17:25	17:03	17:11 →	17:12	17:23	18:00
17:58	18:06 ※	18:09	18:20	17:58	18:06 →	18:07	18:18	18:55
18:53	19:01 ※	19:04	19:15	18:53	19:01 →	19:02	19:13	19:50
19:48	19:56 ※	19:59	20:10	19:48	19:56 →	19:57	20:08	20:45
20:43	20:51 ※	20:54	21:05	20:43	20:51 →	20:52	21:03	21:40
21:38	21:46 ※	21:49	22:00	21:38	21:46 ※	21:47	21:57	平田止

※印は川跡駅で乗換です

# 2022年1月5日～2022年3月26日向け 時刻表



**出雲の茶里旅(レンタサイクル)**  
 1日 520円(普通) 1日 830円(電動)

貸出時間 9:00～18:00  
 貸出場所 ○JR出雲市駅東駐輪場 0853-30-1560

**出雲の茶里旅(レンタサイクル) 佐田編**  
 電動アシスト自転車 1日 830円

貸出時間 8:30～17:00 (電動のみ)  
 貸出場所 ○ササノオホール(出雲市役所佐田行政センター隣)  
 0853-84-0833(NPOササノオの風)

問い合わせ  
 出雲市役所観光課 0853-21-6588  
 出雲観光協会 0853-31-9466  
 出雲市駅観光案内所 0853-30-6015  
 神門通り観光案内所 0853-53-2298



## ○出雲縁結び空港連絡バス 出雲縁結び空港行き ③番のりば

	JR出雲市駅発	6:20	7:05	7:20	7:35	9:00	9:40	10:45	10:50	12:25	14:20	15:00	16:50	17:45	18:10
2022/1/5 ～2022/3/26	JR出雲市駅 発	6:20	7:05	7:20	7:35	9:00	9:40	10:45	10:50	12:25	14:20	15:00	16:50	17:45	18:10
	出雲縁結び空港 着	6:50	7:35	7:50	8:05	9:30	10:10	11:15	11:20	12:55	14:50	15:30	17:20	18:15	18:40

# JR出雲市駅周辺交通アクセス時刻表

○一畑バス 出雲大社方面行 ①番のりば  
 (出雲大社周辺バス停マップは裏面) 2020年4月改正



## JR出雲市駅→出雲大社→日御碕

平日土日祝共通  
 JR出雲市駅(→吉兆館前470円)<→正門前510円>(→日御碕870円、乗換えのときは計1,040円)

出雲市駅	モイオン出雲	ゆめタウン出雲	ワイナリー島根	大社JR	吉兆館前	大社電鉄	史古博物館前	正門前	出雲大社(着所)	出雲大社(発所)	稲佐の浜	日御碕	日御碕灯台
7:30		7:40			8:00	8:01		8:02	8:07	→	8:10	8:27	8:30
8:00	8:07			8:21	8:21	8:22		8:23	8:27				
8:30		8:40	8:57				9:00	9:02	9:06				
9:00	9:07			9:21	9:21	9:22		9:23	9:27				
9:30		9:40			10:00	10:01		10:02	10:06				
10:00	10:07			10:21	10:21	10:22		10:23	10:27	10:37	10:40	10:57	11:00
10:30		10:40	10:57				11:00	11:02	11:06	↑バス乗換あり			
11:00	11:07			11:21	11:21	11:22		11:23	11:27				
11:30		11:40			12:00	12:01		12:02	12:06				
12:00	12:07			12:21	12:21	12:22		12:23	12:27				
12:30		12:40	12:57				13:00	13:02	13:06				
12:45		12:55			13:15	13:16		13:17	13:22	→	13:25	13:42	13:50
13:00	13:07			13:21	13:21	13:22		13:23	13:27				
13:30		13:40			14:00	14:01		14:02	14:06				
14:00	14:07			14:21	14:21	14:22		14:23	14:27				
14:30		14:40	14:57				15:00	15:02	15:06	15:25	15:28	15:45	15:48
15:00	15:07			15:21	15:21	15:22		15:23	15:27	↑バス乗換あり			
15:30		15:40			16:00	16:01		16:02	16:06	16:25	16:28	16:45	-
16:00	16:07			16:21	16:21	16:22		16:23	16:27	↑バス乗換あり			
16:30		16:40	16:57				17:00	17:02	17:06	17:25	17:28	17:45	17:48
17:00	17:07			17:21	17:21	17:22		17:23	17:27	↑バス乗換あり			
17:30		17:40			18:00	18:01		18:02	18:07	→	18:10	18:27	-
18:00	18:07			18:21	18:21	18:22		18:23	18:27				
18:30		18:40			19:00	19:01		19:02	19:07	→	19:10	19:27	-
19:30	19:37			19:51	19:51	19:52		19:53	19:57				

「→」は出雲市駅から日御碕方面までバス乗換えなし  
 ○一畑バス出雲支社:0853-21-2466



## ○一畑バス 須佐神社方面行 ②番のりば 2019.10改正

JR出雲市駅→須佐神社方面	■土・日・祝運休	(→出雲須佐840円)
JR出雲市駅 発	■7:45	10:00 12:40 14:50 16:32 18:00 ■19:10
立久恵峽	■8:08	10:28 13:08 15:18 17:00 18:23 ■19:33
佐田行政センター前	■8:18	10:38 13:18 15:28 17:10 18:33 ■19:43
出雲須佐 着	■8:20	10:40 13:20 15:30 17:12 18:35 ■19:45
※須佐神社へは「出雲須佐」より約3km。「佐田支所前」降車後レンタサイクルを利用されるか、「出雲須佐」降車後タクシーをご利用ください。(タクシー会社電話番号は裏面参照)		
須佐神社方面→JR出雲市駅	■土・日・祝運休	(→JR出雲市駅840円)
出雲須佐 発	■7:10	7:45 8:40 11:00 13:40 16:00 ■17:35
佐田行政センター前	■7:11	7:46 8:41 11:01 13:41 16:01 ■17:36
立久恵峽	■7:22	7:57 8:52 11:12 13:52 16:12 ■17:47
JR出雲市駅 着	■7:45	8:25 9:20 11:40 14:20 16:40 ■18:15

○一畑バス出雲支社:0853-21-2466

# 出雲大社周辺 交通アクセス時刻表

○一畑電車 出雲大社前駅発  
(※印は川跡駅で乗換です。) 2021.10改正

電鉄出雲市駅方面 (→電鉄出雲市500円)				松江しんじ湖温泉駅方面 (→松江しんじ湖温泉820円)				
出雲大社前	川跡駅着	川跡駅発	出雲市駅	出雲大社前	川跡駅着	川跡駅発	雲州平田	松江しんじ湖温泉
6:41	6:52	※	6:53	7:03	6:41	6:52	※	6:56
7:10	7:21	※	7:23	7:33	7:10	7:21	※	7:22
7:35	7:46	※	7:48	7:58	7:35	7:46	※	7:48
8:00	8:11	※	8:13	8:23	8:00	8:11	※	8:13
8:27	8:38	※	8:40	8:49	8:27	8:38	※	8:39
9:11	9:22	※	9:28	9:37	9:11	9:22	※	9:25
10:22	10:33	※	10:37	10:46	10:22	10:33	※	10:35
11:16	11:27	※	11:32	11:41	11:16	11:27	※	11:29
12:15	12:26	※	12:28	12:37	12:15	12:26	※	12:29
12:58	13:09	※	13:14	13:23	12:58	13:09	※	13:12
13:56	14:07	※	14:12	14:21	13:56	14:07	→	14:10
14:52	15:03	※	15:06	15:15	14:52	15:03	※	15:05
15:35	15:46	※	15:49	15:58	15:35	15:46	※	15:48
16:18	16:29	※	16:32	16:41	16:18	16:29	※	16:31
17:01	17:12	※	17:15	17:24	17:01	17:12	※	17:14
17:44	17:55	※	17:58	18:07	17:44	17:55	※	17:57
18:26	18:37	※	18:40	18:49	18:26	18:37	※	18:39
19:10	19:21	※	19:24	19:33	19:10	19:21	※	19:23
19:53	20:04	※	20:07	20:16	19:53	20:04	※	20:06
20:36	20:47	※	20:50	20:59	20:36	20:47	※	20:49
21:19	21:30	※	21:33	21:42	21:19	21:30	※	21:32
22:02	22:13	※	22:16	22:25	22:02	22:13	※	22:15
22:45	22:56	※	22:59	23:08	22:45	22:56	※	22:58

6:13	6:24	※	6:26	6:36	6:13	6:24	※	6:26
6:54	7:05	※	7:08	7:17	6:54	7:05	※	7:09
7:28	7:39	※	7:41	7:51	7:28	7:39	※	7:42
7:59	8:10	※	8:12	8:21	7:59	8:10	※	8:11
9:08	9:19	※	9:21	9:30	9:08	9:19	※	9:21
9:36	9:44	→	9:46	9:52	9:36	9:44	→	9:46
10:17	10:28	※	10:33	10:42	10:17	10:28	→	10:31
11:12	11:23	※	11:28	11:37	11:12	11:23	→	11:26
11:45	11:53	→	11:56	12:02	11:45	11:53	→	11:56
12:21	12:32	※	12:37	12:46	12:21	12:32	→	12:35
13:16	13:27	※	13:32	13:41	13:16	13:27	→	13:30
13:45	13:53	→	13:56	14:02	13:45	13:53	→	13:56
14:11	14:22	※	14:27	14:36	14:11	14:22	→	14:25
15:07	15:18	※	15:22	15:31	15:07	15:18	→	15:20

15:45	15:53	→	15:56	16:02	15:45	15:53	→	15:56
16:01	16:12	※	16:17	16:26	16:01	16:12	→	16:15
16:59	17:10	※	17:13	17:22	16:59	17:10	※	17:12
17:35	17:43	→	17:46	17:52	17:35	17:43	→	17:46
17:54	18:05	※	18:08	18:17	17:54	18:05	※	18:07
18:49	19:00	※	19:03	19:12	18:49	19:00	※	19:02
19:44	19:55	※	19:58	20:07	19:44	19:55	※	19:57
20:39	20:50	※	20:53	21:02	20:39	20:50	※	20:52
21:34	21:45	※	21:48	21:57	21:34	21:45	※	21:47

※印は川跡駅で乗換です  
○一畑電車:0853-62-2133

2022年1月5日~2022年2月28日向け 時刻表

○一畑バス 出雲市駅方面行 2020年4月改正


日御碕→出雲大社→JR出雲市駅 平日土日祝共通  
JR出雲市駅(日御碕→870円、乗換えのときは計1,040円)×正門前→510円×吉兆館→470円)

日御碕灯台	日御碕	稲佐浜	連絡所(着)	連絡所(発)	正門前	古代出雲歴史博物館前	電鉄大社駅	吉兆館前	旧JR大社駅	ワイナリー	ゆめタウン	モイオン	出雲市駅
-	6:54	7:11	→	7:15	7:17	-	6:43	6:44	-	-	7:05	-	7:18
-	7:29	7:46	→	7:50	7:52	-	7:18	7:19	-	-	8:15	-	7:44
-	-	-	-	8:20	8:22	-	7:53	7:54	-	-	8:38	-	8:28
-	-	-	-	8:50	8:52	8:52	8:23	8:24	8:24	-	8:38	-	8:49
-	-	-	-	9:20	9:22	-	8:57	8:58	8:58	8:57	9:13	-	9:26
9:17	9:20	9:37	9:40	9:50	9:52	-	9:23	9:24	9:24	9:23	9:38	-	9:49
-	-	-	-	10:20	10:22	-	9:53	9:54	9:54	9:53	10:15	-	10:28
-	-	-	-	10:50	10:52	10:52	10:23	10:24	10:24	10:23	10:38	-	10:49
-	-	-	-	11:20	11:22	-	10:57	10:58	10:58	10:57	11:13	-	11:26
-	-	-	-	11:50	11:52	-	11:23	11:24	11:24	11:23	11:38	-	11:49
-	-	-	-	12:20	12:22	-	11:53	11:54	11:54	11:53	12:15	-	12:28
-	-	-	-	12:50	12:52	12:52	12:23	12:24	12:24	12:23	12:38	-	12:49
12:06	12:14	12:31	→	12:35	12:37	-	12:57	12:58	12:58	12:57	13:13	-	13:26
-	-	-	-	13:20	13:22	-	13:23	13:24	13:24	13:23	13:38	-	13:49
-	-	-	-	13:50	13:52	-	13:53	13:54	13:54	13:53	14:15	-	14:28
-	-	-	-	14:20	14:22	-	14:23	14:24	14:24	14:23	14:38	-	14:49
14:17	14:20	14:37	14:40	14:50	14:52	14:52	14:57	14:58	14:58	14:57	15:13	-	15:26
-	-	-	-	15:20	15:22	-	15:23	15:24	15:24	15:23	15:38	-	15:49
-	-	-	-	15:50	15:52	-	15:53	15:54	15:54	15:53	16:15	-	16:28
15:51	15:54	16:11	16:14	16:20	16:22	-	16:23	16:24	16:24	16:23	16:38	-	16:49
-	-	-	-	16:50	16:52	16:52	16:57	16:58	16:58	16:57	17:13	-	17:26
-	16:50	17:07	17:10	17:20	17:22	-	17:23	17:24	17:24	17:23	17:38	-	17:49
-	-	-	-	17:50	17:52	-	17:53	17:54	17:54	17:53	18:15	-	18:28
18:17	18:20	18:37	18:40	18:50	18:52	-	18:53	18:54	18:54	18:53	19:08	-	19:19

「→」は日御碕から出雲市駅までバス乗換えなし ○一畑バス出雲支社:0853-21-2466



出雲の茶里旅(レンタサイクル) 出雲大社編  
電動アシスト自転車 1日 830円  
貸出時間 9:00~17:00  
貸出場所 ○一畑電車出雲大社前駅 0853-53-2133



○タクシー

出雲地区	アポロハイヤー	0853-22-4141	斐川地区	斐川タクシー	0853-72-0246
	出雲一畑交通	0853-21-1144		フラワー観光	0853-72-5587
	出雲第一交通	0853-21-2555	平田地区	アタゴタクシー	0853-62-3400
	谷本ハイヤー	0853-21-1051	佐田地区	ササノオタクシー	0853-84-0836
	日本交通	0853-21-0475	多伎地区	やくも観光	0853-86-2113
	やくも観光タクシー	0853-21-1683	大社地区	出雲観光タクシー	0853-53-3230
斐川地区	足立タクシー	0853-72-0336		大社ハイヤー	0853-53-3211

問い合わせ

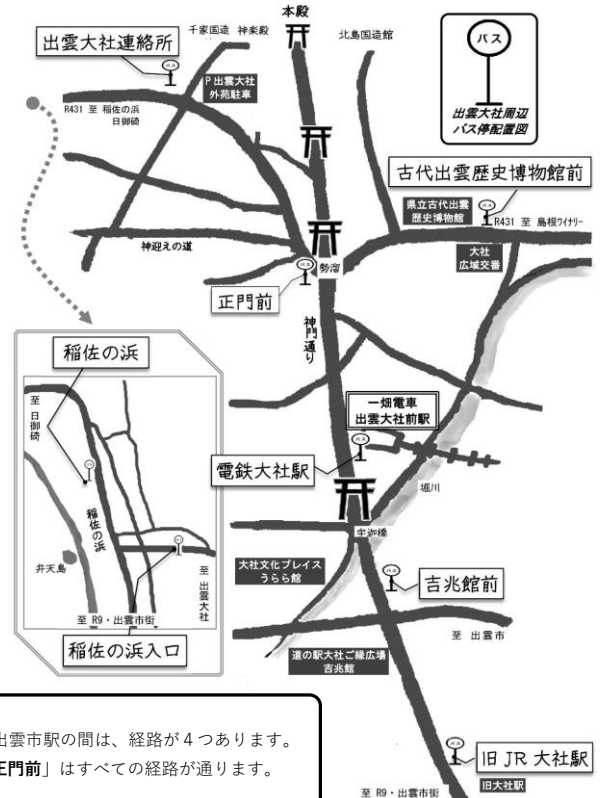
出雲市役所観光課	0853-21-6588
出雲観光協会	0853-31-9466
出雲市観光案内所	0853-30-6015
神門通り観光案内所	0853-53-2298

# 出雲大社周辺 交通アクセス時刻表

○一畑バス 日御碕方面行 出雲大社一日御碕

裏面: 右「一畑バス出雲大社方面行」をご覧ください。

(出雲大社連絡所→510円)日御碕



※: 日御碕・出雲大社~JR出雲市駅の間は、経路が4つあります。「出雲大社連絡所」、「正門前」はすべての経路が通ります。



○出雲縁結び空港連絡バス (出雲縁結び空港・玉造温泉 行き)

出雲大社→出雲縁結び空港→玉造温泉(直通便) 1日1便のみ  
(→出雲空港 900円)(→玉造温泉 1,470円)

2022/1/5~ 2022/2/28	出雲大社	正門前	電鉄大社前駅	出雲空港	玉造温泉上
	15:00	15:03	15:05	15:40着・16:00発	16:30着

○出雲一畑交通:0853-21-1144

JR出雲市駅発 空港連絡バスは裏面をご覧ください。

出雲観光協会HP『出雲観光ガイド』もご覧ください。

<http://www.izumo-kankou.gr.jp>

2022.2/28まで有効 2022/1月版

2022.1月作成